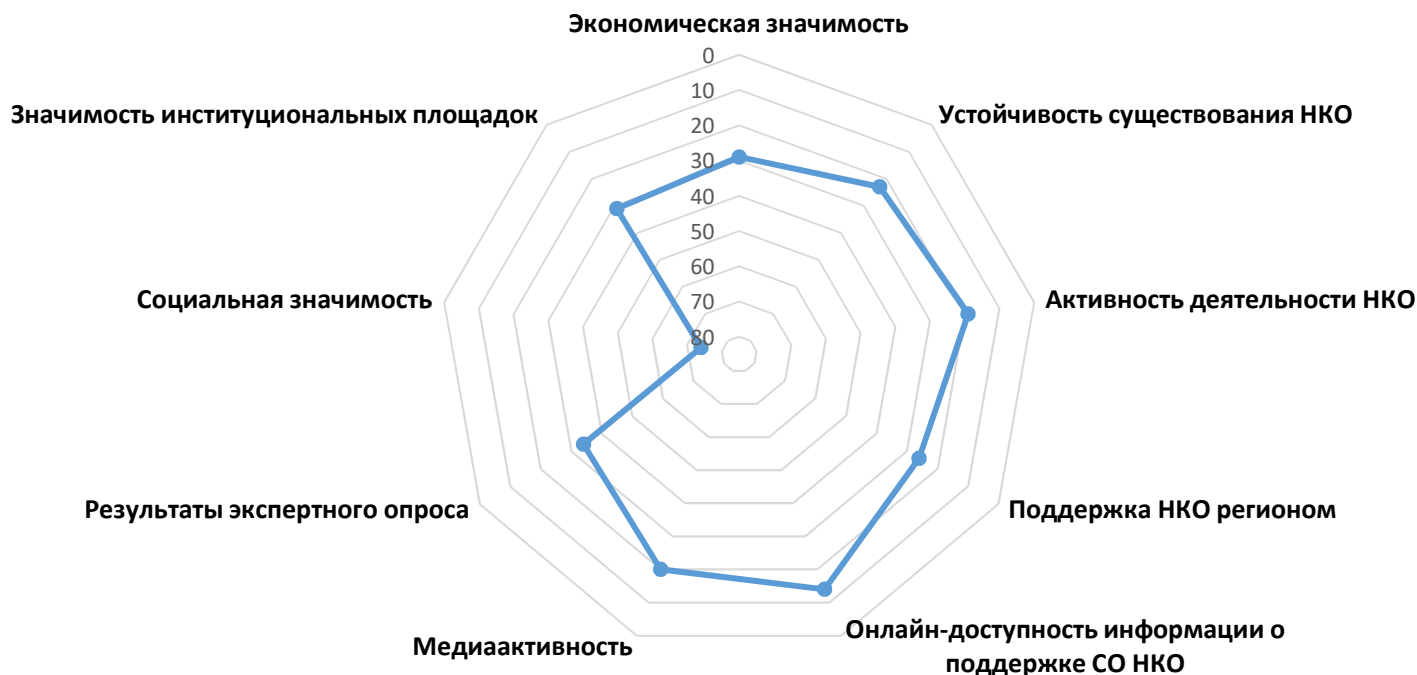


Справка о позициях региона в рейтинге по уровню развития сектора НКО

Калининградская область

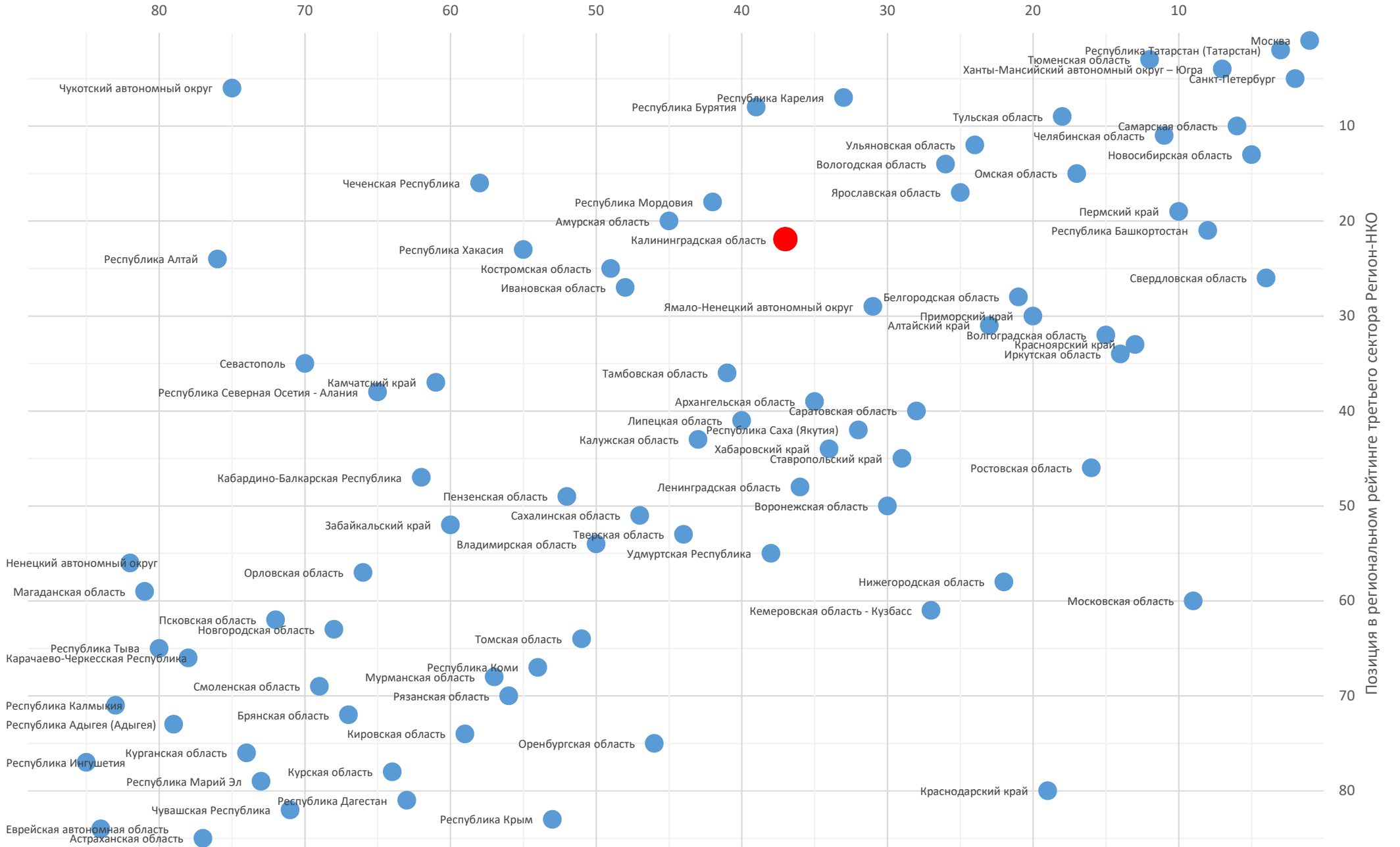
Позиция в итоговом рейтинге	22	условная оценка (балл)*
Позиции региона по рейтинговым факторам	позиция среди всех участников рейтинга	
Экономическая значимость	29	7
Устойчивость существования НКО	23	8
Активность деятельности НКО	19	8
Поддержка НКО регионом	26	7
Онлайн-доступность информации о поддержке СО НКО	14	9
Медиаактивность	20	8
Результаты экспертного опроса	34	7
Социальная значимость	74	2
Значимость институциональных площадок	31	7

Диаграмма рейтинговых факторов

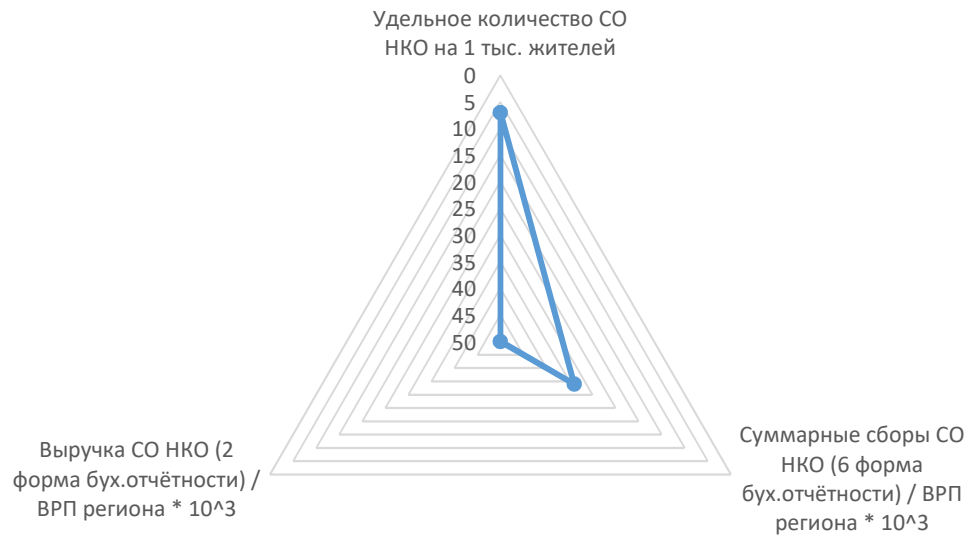


* Здесь и далее условная оценка приведена по 10-балльной шкале, где кол-во баллов отражает номер дециля выборки, к которой относится значение. Например, если регион по выбранному значению занимает с 1-го по 8-е место – это соответствует 1-му децилю и регион получает 10 баллов, с 9-го по 17-е место – 2-му децилю (9 баллов), и т.д. Места с 78-го по 85-е соответствуют 10-му децилю (1 балл). Оценки 8-10 баллов соответствуют "зелёной" зоне (выдающиеся результаты), 4-7 баллов - "желтая зона" (средние), 1-3 балла - "красной" зоне (посредственные). Условная оценка для показателей со значительной долей нулевых значений не приводится.

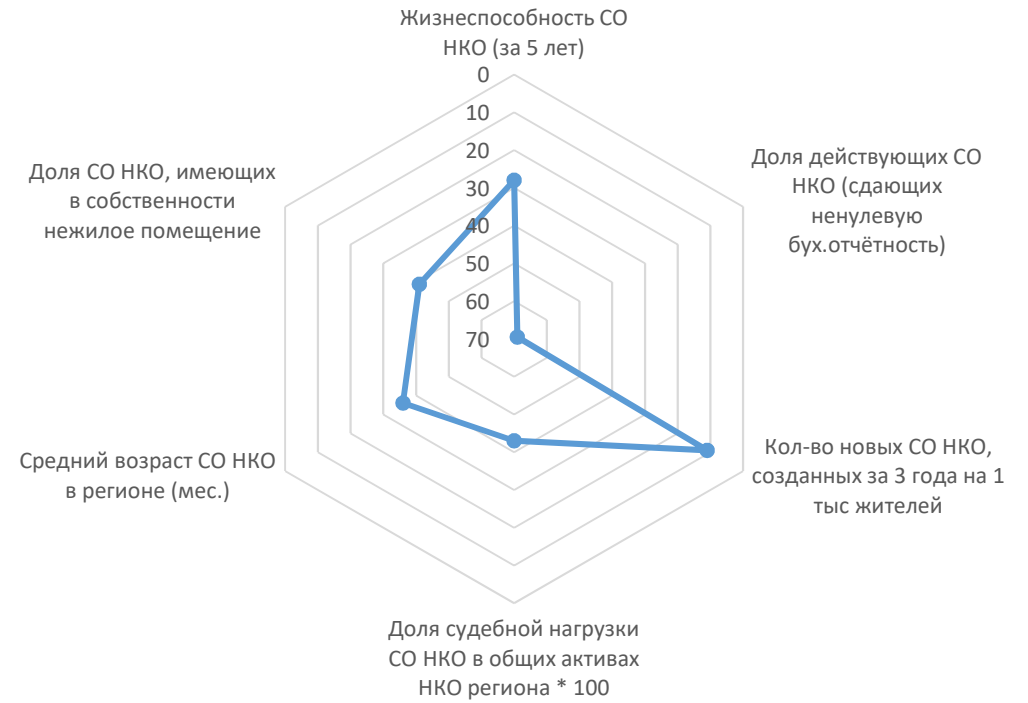
Масштаб третьего сектора экономики



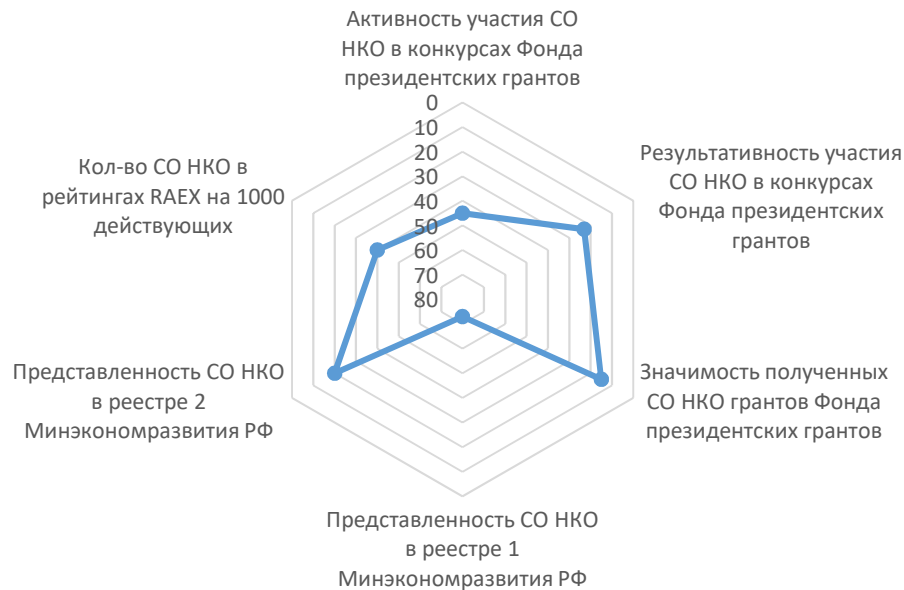
Экономическая значимость



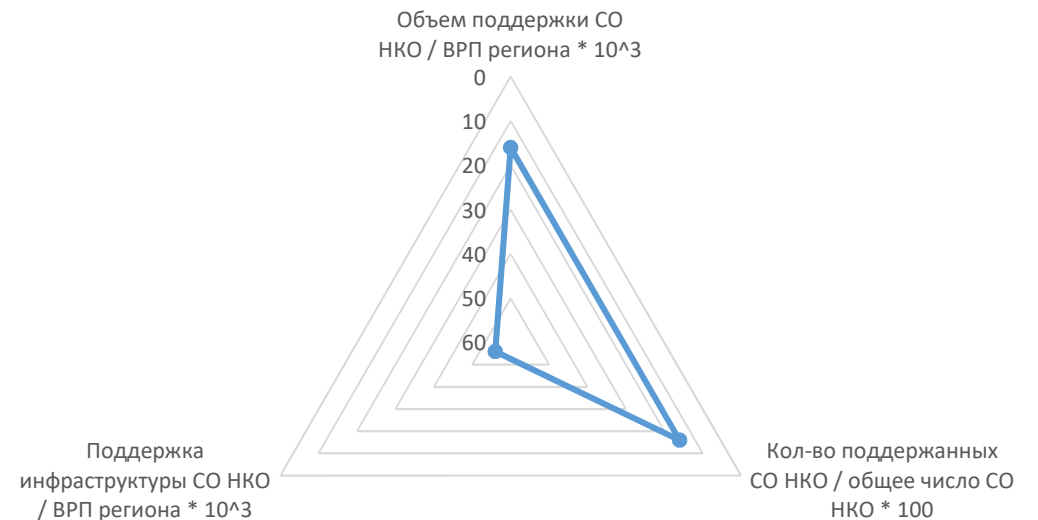
Устойчивость существования НКО



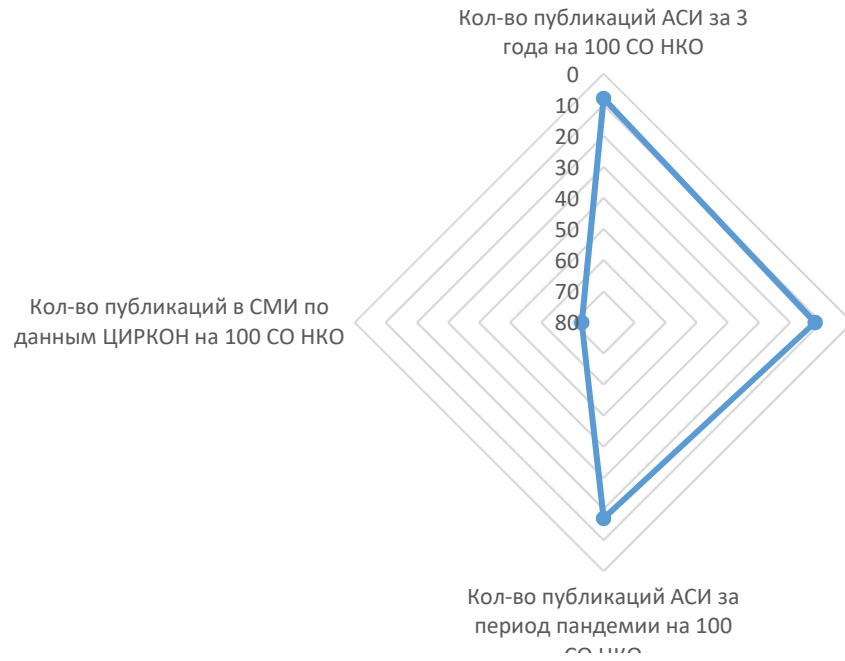
Активность деятельности НКО



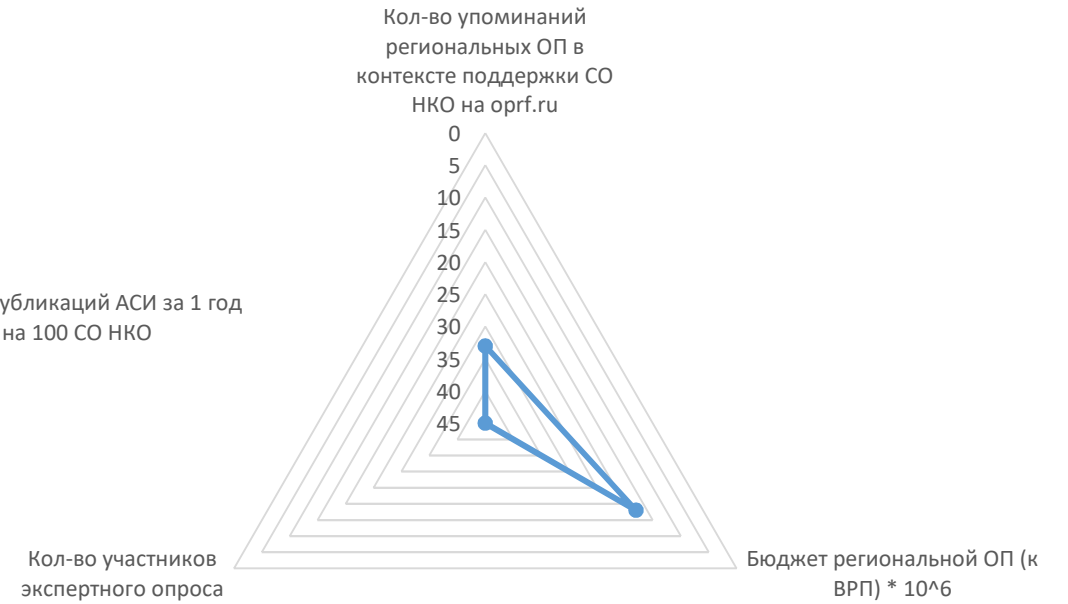
Поддержка НКО регионом



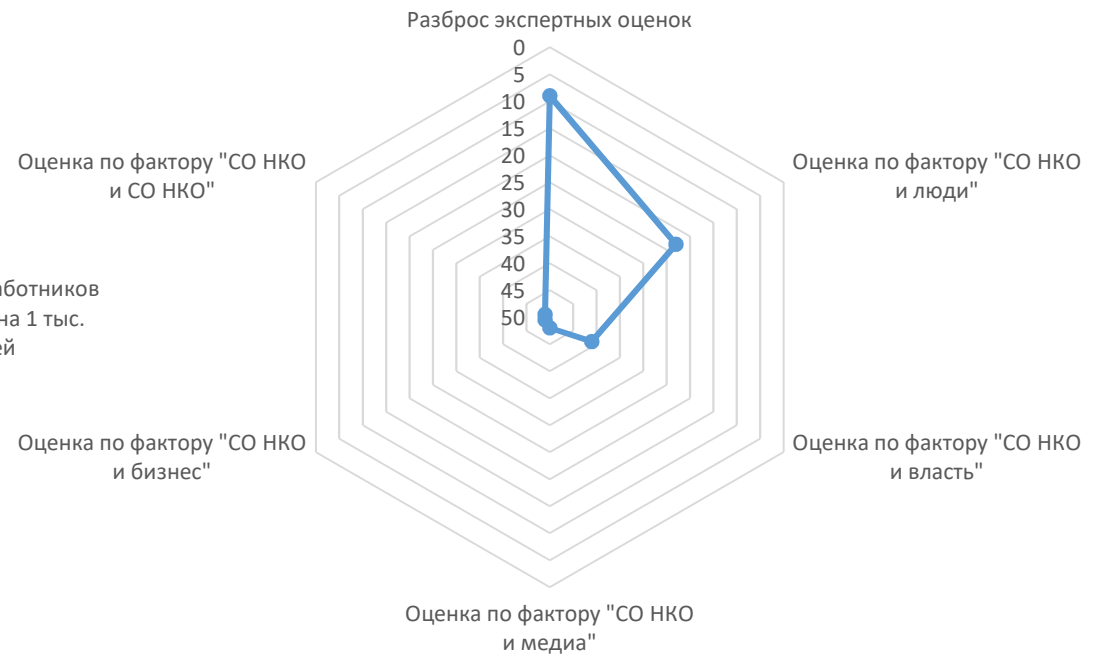
Медиаактивность



Значимость институциональных площадок




















Результаты экспертного опроса



Социальная значимость



Расчёт позиций региона по рейтинговым показателям

Экономическая значимость		значение	позиция	условная оценка (балл)
1	Удельное количество СО НКО на 1 тыс. жителей	1,74	7	10 
	<i>Количество зарегистрированных НКО в регионе</i>	1 740	24	8 
	<i>Население региона, чел.</i>	1 002 187	54	4 
2	Суммарные сборы СО НКО (6 форма бух.отчётности) / ВРП региона * 10⁴	3,58	34	7 
	<i>Суммарные сборы НКО региона, тыс.руб.</i>	1 651 568	37	6 
	<i>ВРП региона, млн руб.</i>	460 855	45	5 
3	Выручка СО НКО (2 форма бух.отчётности) / ВРП региона * 10⁴	6,15	50	5 
	<i>Суммарная выручка НКО региона, тыс.руб.</i>	2 836 424	45	5 
	<i>ВРП региона, млн руб.</i>	460 855	45	5 
Устойчивость существования НКО		значение	позиция	условная оценка (балл)
4	Жизнеспособность СО НКО (за 5 лет)	0,90	28	7 
5	Доля действующих СО НКО (сдающих ненулевую бух.отчётность)	0,39	69	2 
	<i>Количество зарегистрированных НКО в регионе</i>	1 740	24	8 
	<i>Количество НКО, сдающих ненулевую бухгалтерскую отчётность</i>	680	30	7 
6	Кол-во новых СО НКО, созданных за 3 года на 1 тыс жителей	1,40	11	9 
	<i>Количество НКО, зарегистрированных в регионе за последние 36 мес.</i>	1 406	30	7 
	<i>Население региона, чел.</i>	1 002 187	54	4 
7	Доля судебной нагрузки СО НКО в общих активах НКО региона * 100	0,57	43	5 
	<i>Общая сумма незавершенных исков с участием НКО в качестве ответчика</i>	21 392 921	39	6 
	<i>Общая сумма исполнительных производств в отношении НКО</i>	16 347 815	37	6 
	<i>Общая сумма активов НКО региона, тыс.руб.</i>	6 639 798	37	6 
8	Средний возраст СО НКО в регионе (мес.)	154,15	36	6 
9	Доля СО НКО, имеющих в собственности нежилое помещение	0,05	41	6 
	<i>Количество СО НКО, имеющих в собственности нежилое помещение</i>	53	47	5 
	<i>Количество СО НКО в регионе (согласно отчётам 1-СОНКО)</i>	1 131	49	5 

Активность деятельности НКО		значение	позиция	условная оценка (балл)
10	Активность участия СО НКО в конкурсах Фонда президентских грантов	0,38	45	5
	<i>Количество НКО, подавших хотя бы одну заявку на грант с 2017г.</i>	259	30	7
	<i>Количество НКО, сдающих ненулевую бухгалтерскую отчётность</i>	680	30	7
11	Результативность участия СО НКО в конкурсах Фонда президентских грантов	0,43	23	8
	<i>Количество НКО, получивших хотя бы один грант с 2017г.</i>	111	30	7
	<i>Количество НКО, подавших хотя бы одну заявку на грант с 2017г.</i>	259	30	7
12	Значимость полученных СО НКО грантов Фонда президентских грантов	0,61	15	9
	<i>Общая сумма грантов, полученных НКО с 2017г., тыс.руб.</i>	281 620	29	7
	<i>ВРП региона, млн руб.</i>	460 855	45	5
13	Представленность СО НКО в реестре 1 Минэкономразвития РФ	0,28	73	2
	<i>Количество НКО, представленных в реестре № 1 Минэкономразвития РФ</i>	190	47	5
	<i>Количество НКО, сдающих ненулевую бухгалтерскую отчётность</i>	680	30	7
14	Представленность СО НКО в реестре 2 Минэкономразвития РФ	0,18	20	8
	<i>Количество НКО, представленных в реестре № 1 Минэкономразвития РФ</i>	124	23	8
	<i>Количество НКО, сдающих ненулевую бухгалтерскую отчётность</i>	680	30	7
15	Кол-во СО НКО в рейтингах RAEX на 1000 действующих	1,47	40	
	<i>Количество НКО, представленных в рейтингах НКО RAEX</i>	1	28	
	<i>Количество НКО, сдающих ненулевую бухгалтерскую отчётность</i>	680	30	7
Поддержка НКО регионом		значение	позиция	условная оценка (балл)
16	Объем поддержки СО НКО / ВРП региона * 10^{^3}	0,59	16	9
	<i>Общий объем поддержки СО НКО, предоставленной регионом, тыс.руб.</i>	271 053	25	8
	<i>ВРП региона, млн руб.</i>	460 855	45	5
17	Кол-во поддержанных СО НКО / общее число СО НКО * 100	9,90	16	9
	<i>Общее кол-во СО НКО, которым предоставлена региональная поддержка</i>	112	23	8
	<i>Количество СО НКО в регионе (согласно отчётам 1-СОНКО)</i>	1 131	49	5
18	Поддержка инфраструктуры СО НКО / ВРП региона * 10^{^3}	0,00	56	
	<i>Общий объем поддержки на инфраструктуру СО НКО, тыс.руб.</i>	0	56	
	<i>ВРП региона, млн руб.</i>	460 855	45	5

Онлайн-доступность информации о поддержке СО НКО		значение	позиция	условная оценка (балл)
19	Онлайн-доступность информации о поддержке СО НКО	40	14	9
Медиаактивность		значение	позиция	условная оценка (балл)
20	Кол-во публикаций АСИ за 3 года на 100 СО НКО	21,75	8	10
	<i>Количество публикаций АСИ о СО НКО региона за 3 года</i>	246	24	8
	<i>Количество СО НКО в регионе (согласно отчётам 1-СОНКО)</i>	1 131	49	5
21	Кол-во публикаций АСИ за 1 год на 100 СО НКО	5,22	12	9
	<i>Количество публикаций АСИ о СО НКО региона за 1 год</i>	59	27	7
	<i>Количество СО НКО в регионе (согласно отчётам 1-СОНКО)</i>	1 131	49	5
22	Кол-во публикаций АСИ за период пандемии на 100 СО НКО	0,88	17	9
	<i>Количество публикаций АСИ о СО НКО региона за период пандемии</i>	10	26	7
	<i>Количество СО НКО в регионе (согласно отчётам 1-СОНКО)</i>	1 131	49	5
23	Кол-во публикаций в СМИ по данным ЦИРКОН на 100 СО НКО	0,35	73	2
	<i>Кол-во публикаций о СО НКО за период пандемии по данным Циркон</i>	4	67	3
	<i>Количество СО НКО в регионе (согласно отчётам 1-СОНКО)</i>	1 131	49	5
Результаты экспертного опроса		значение	позиция	условная оценка (балл)
24	Разброс экспертных оценок	0,23	9	9
25	Оценка по фактору "СО НКО и люди"	173,11	23	8
26	Оценка по фактору "СО НКО и власть"	160,98	41	6
27	Оценка по фактору "СО НКО и медиа"	153,32	48	5
28	Оценка по фактору "СО НКО и бизнес"	127,76	49	5
29	Оценка по фактору "СО НКО и СО НКО"	49,68	49	5
Социальная значимость		значение	позиция	условная оценка (балл)
30	Кол-во ИОПУ в регионе на 100 СО НКО	0,09	71	2
	<i>Кол-во исполнителей общественно-полезных услуг</i>	1	66	3
	<i>Количество СО НКО в регионе (согласно отчётам 1-СОНКО)</i>	1 131	49	5
31	Численность работников СО НКО 2019 на 1 тыс. жителей	3,77	30	7
	<i>Число работников СО НКО за 2019г. (по данным отчётов 1-СОНКО)</i>	3 774	40	6
	<i>Население региона, чел.</i>	1 002 187	54	4
32	Численность добровольцев СО НКО 2019 на 1 тыс. жителей	10,13	62	3

Число волонтеров СО НКО за 2019г. (по данным отчетов 1-СОНКО)	10 151	63	3	
Население региона, чел.	1 002 187	54	4	

33	Динамика численности работников 2019/2018	0,17	10	9	
	Число работников СО НКО за 2019г. (по данным отчетов 1-СОНКО)	3 774	40	6	
	Число работников СО НКО за 2018г. (по данным отчетов 1-СОНКО)	3 213	47	5	

34	Динамика численности добровольцев 2019/2018	0,19	24	8	
	Число добровольцев СО НКО за 2019г. (по данным отчетов 1-СОНКО)	10 151	63	3	
	Число добровольцев СО НКО за 2018г. (по данным отчетов 1-СОНКО)	8 497	64	3	

Значимость институциональных площадок

	значение	позиция	условная оценка (балл)		
35	Участие ОП в мониторинге (да/нет)	да			
36	Обеспеченность ОП помещением для заседаний (да/нет)	да			
37	Кол-во упоминаний региональных ОП в контексте поддержки СО НКО на orpf.ru	0	33		
38	Бюджет региональной ОП (к ВРП) * 10⁶	14,06	18	8	
	Объем бюджета региональной Общественной палаты, тыс.руб.	6 479	24	8	
	ВРП региона, млн руб.	460 855	45	5	
39	Кол-во участников экспертного опроса	16	45	5	